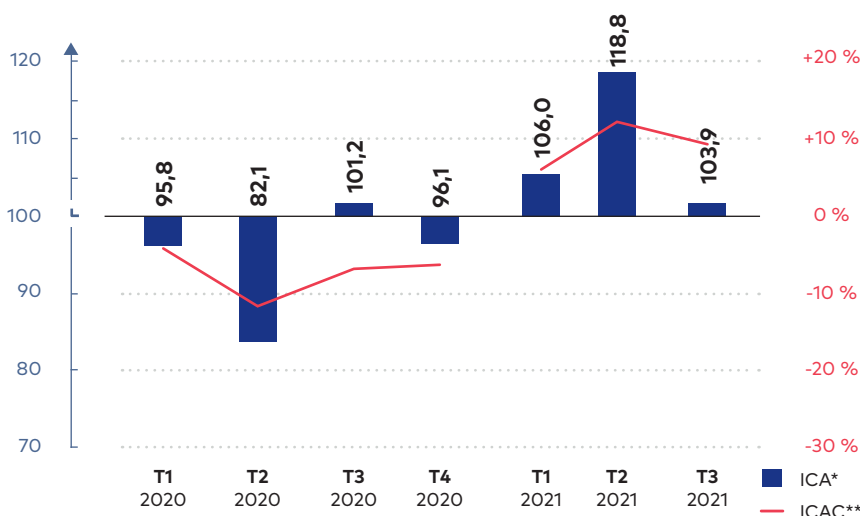


Image PME : 3^e trimestre 2021

NORMANDIE

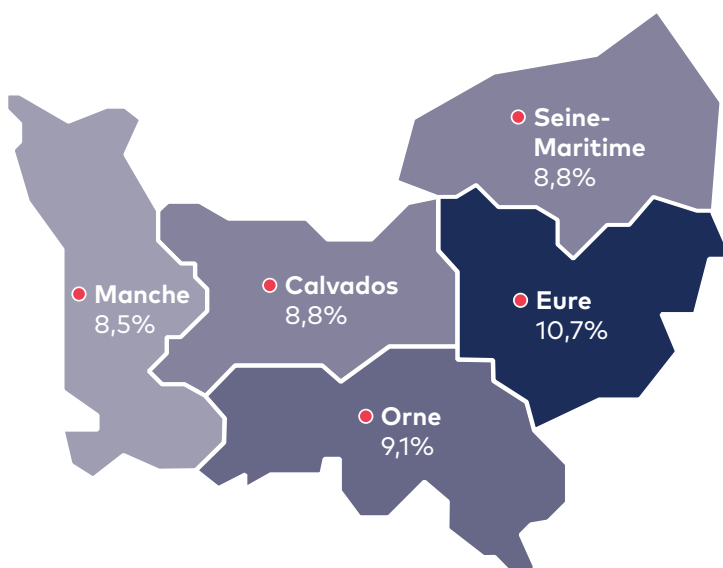
L'ANALYSE DE L'ÉVOLUTION TRIMESTRIELLE DE L'ACTIVITÉ

- Au 3^e trimestre 2021, les mesures restrictives ont été allégées, même si la mise en place du passe sanitaire a pu avoir des effets sur certaines activités. Les TPE-PME de Normandie ont ainsi enregistré un troisième trimestre consécutif de croissance, avec une hausse de chiffre d'affaires (CA) de 3,9 % par rapport au 3^e trimestre 2020. La comparaison avec les résultats de 2019, c'est-à-dire avant-crise, révèle une progression de 4,3 %***.
- L'indice de chiffre d'affaires cumulé (ICAC) indique une hausse d'activité de 9 % par rapport aux trois premiers trimestres 2020. Comparativement aux trois premiers trimestres 2019, il affiche une augmentation de 1,4 %.
- Ces résultats moyens masquent cependant des disparités comme le détaille la suite de l'analyse.



de hausse de CA sur
la période du 1^{er} au 3^e
trimestre 2021 par rapport
à la période du 1^{er} au 3^e
trimestre 2020

LA CARTE DES DÉPARTEMENTS (en ICAC)



L'ANALYSE DE L'ÉVOLUTION DE L'ACTIVITÉ DES DÉPARTEMENTS

- Comme lors du précédent trimestre, les TPE-PME de tous les départements normands ont vu leur CA cumulé augmenter depuis le début de l'année, notamment car les baisses d'activité avaient été particulièrement significatives un an plus tôt. Ces hausses sont comprises entre +8,5 % pour la Manche et +10,7 % pour l'Eure.
- L'analyse des résultats par rapport à 2019 révèle une situation plus contrastée. Les entreprises de Seine-Maritime (+2,4 %) et de l'Eure (+2,3 %) enregistrent les plus fortes progressions d'activité, suivies de celles de l'Orne (+1,8 %). Pour les structures de la Manche (+0,5 %), la croissance cumulée du CA par rapport aux trois premiers trimestres 2019 est moins dynamique. Les entreprises du Calvados (-0,5 %) affichent toujours un résultat en recul.

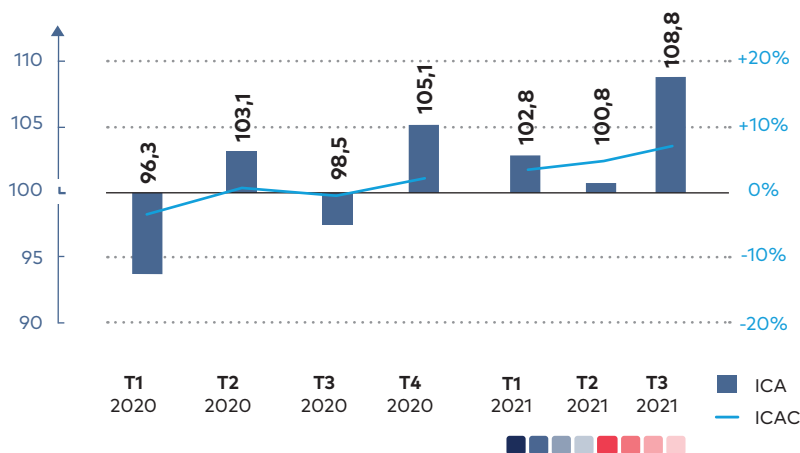
* L'indice de chiffre d'affaires (ICA) mesure l'évolution du CA moyen par entreprise entre une période (ici un trimestre) et la même période de l'année précédente, avec correction des jours ouvrés. ** L'indice de chiffre d'affaires cumulé (ICAC) mesure l'évolution du CA moyen par entreprise de la période du 1^{er} trimestre de l'année N au dernier trimestre présenté de l'année N, par rapport au CA moyen par entreprise de la même période de l'année N-1, avec correction des jours ouvrés. *** : Ce trimestre, en complément de l'ICA et l'ICAC entre T3 2021 et T3 2020, nous avons aussi calculé l'évolution entre T3 2021 et T3 2019 (c'est-à-dire avant-crise), sur un périmètre d'entreprises présentes dans la base sur ces deux périodes (donc légèrement différent). Cela permet de mettre en perspective les résultats affichés au 3^e trimestre 2021 par rapport au 3^e trimestre 2020.

L'ÉVOLUTION DE L'INDICE D'ACTIVITÉ PAR SECTEUR



Agriculture, sylviculture et pêche*

Les TPE-PME régionales de l'agriculture, sylviculture et pêche affichent un quatrième trimestre consécutif de croissance (+8,8 % par rapport au 3^e trimestre 2020). Elles voient ainsi leur CA cumulé depuis le début d'année augmenter de 6,7 % comparativement à la même période l'an passé. Par rapport à 2019, elles affichent une hausse de 7,4 % sur le trimestre et une croissance cumulée depuis le début d'année de 6,8 %.



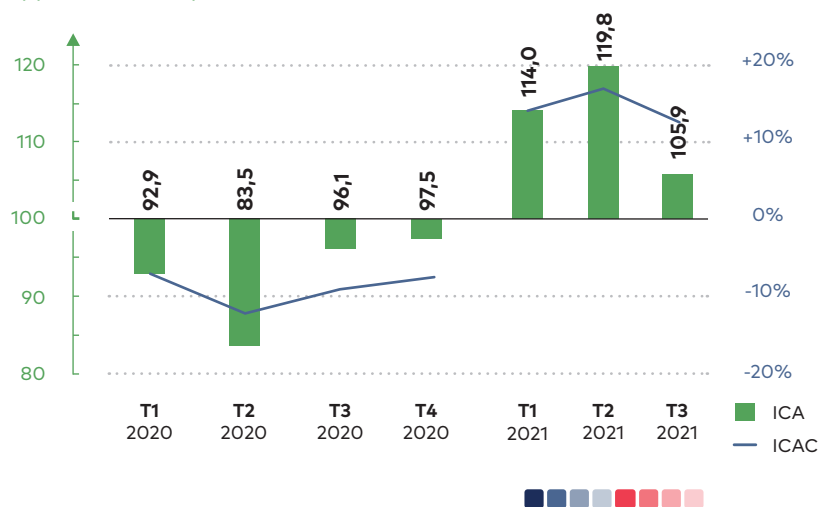
+6,7% de hausse cumulée de CA sur la période du 1^{er} au 3^e trimestre 2021 par rapport à la période du 1^{er} au 3^e trimestre 2020

*NB : les échantillons étant faibles pour ce secteur, les résultats sont à interpréter avec précaution



Industrie manufacturière

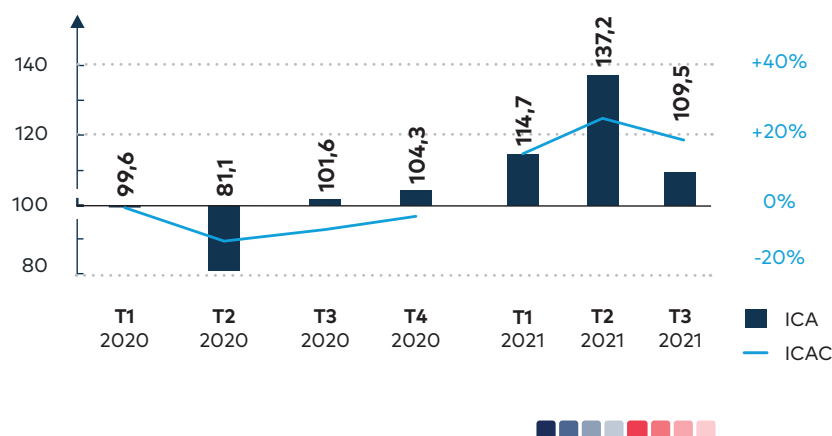
Les structures de l'industrie manufacturière enregistrent un troisième trimestre consécutif de progression de leur activité (+5,9 %), même si l'effet de base est toujours favorable. La comparaison par rapport au résultat de 2019 révèle également une hausse (+0,8 % par rapport au 3^e trimestre 2019). En cumulé depuis le début de l'année, les entreprises du secteur enregistrent une croissance de CA de 12,6 % par rapport aux trois premiers trimestres 2020, mais également de 2,1 % par rapport aux trois premiers trimestres 2019.



+12,6% de hausse cumulée de CA sur la période du 1^{er} au 3^e trimestre 2021 par rapport à la période du 1^{er} au 3^e trimestre 2020

Construction

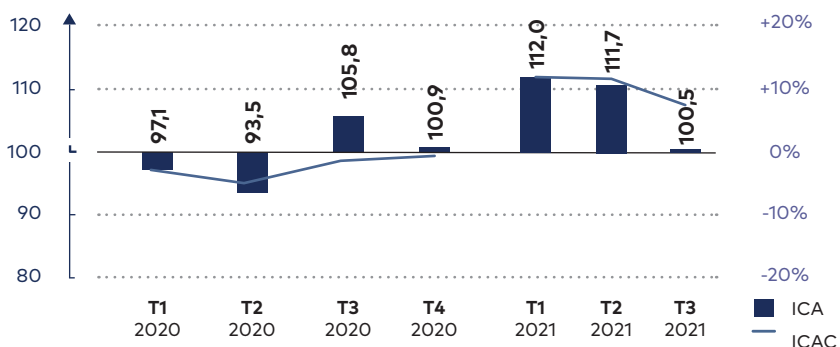
Pour les TPE-PME de la construction, la croissance est toujours de mise. Elles enregistrent une hausse de CA de 9,5 % au 3^e trimestre 2021 et voient ainsi leur activité progresser de 18,8 % sur les trois premiers trimestres, par rapport à la même période l'an passé. L'analyse des résultats par rapport à 2019 révèle une croissance de 8,5 % au 3^e trimestre et de 10,4 % en cumulé sur les trois premiers trimestres de l'année.



+18,8% de hausse cumulée de CA sur la période du 1^{er} au 3^e trimestre 2021 par rapport à la période du 1^{er} au 3^e trimestre 2020

Commerce

Les entreprises du commerce en Normandie voient leur activité légèrement croître : +0,5 % par rapport au 3^e trimestre 2020, mais avec un effet de base nettement défavorable. En cumul sur les trois premiers trimestres de l'année, elles enregistrent une augmentation de CA de 7,6 % par rapport à la même période en 2020. Comparativement à 2019, les structures du secteur affichent une hausse de 6,3 % sur le trimestre et de 6,4 % depuis le début d'année.

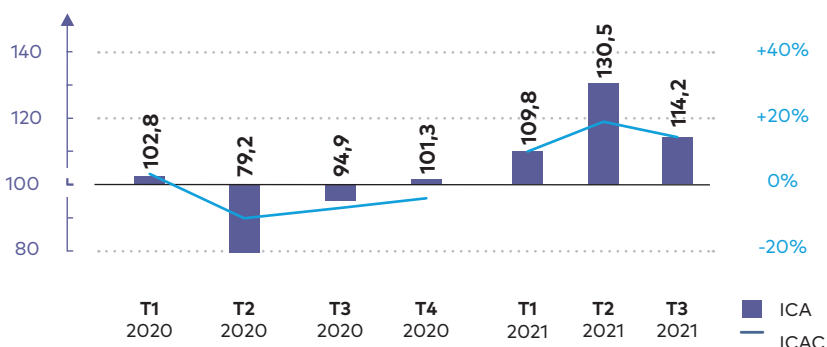


+7,6 %

de hausse cumulée de CA sur la période du 1^{er} au 3^e trimestre 2021 par rapport à la période du 1^{er} au 3^e trimestre 2020

Transports et entreposage

L'ICA des entreprises des transports et de l'entreposage révèle un résultat positif pour le quatrième trimestre consécutif (+14,2 % sur le 3^e trimestre) et l'ICAC une hausse de 16,1 % en cumulé depuis le début d'année. Comparativement au niveau d'avant-crise, les TPE-PME du secteur affichent une progression de 7,8 % par rapport au 3^e trimestre 2019 et de 9,3 % par rapport aux trois premiers trimestres 2019.

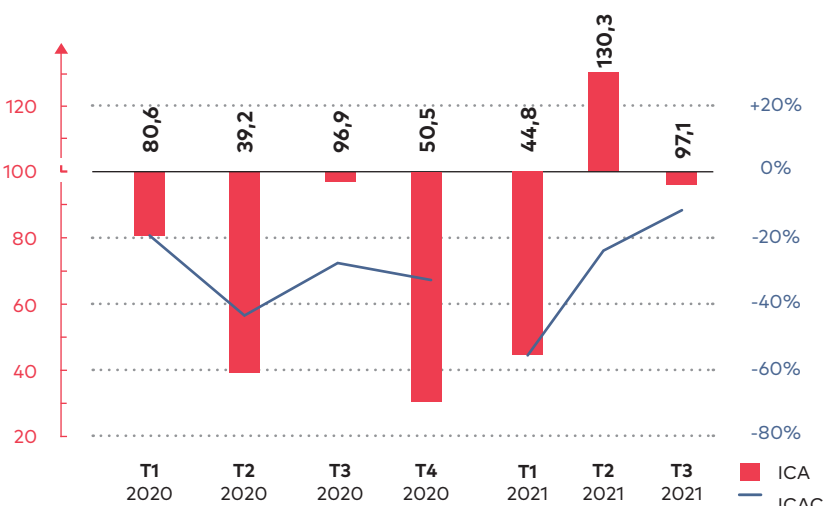


+16,1 %

de hausse cumulée de CA sur la période du 1^{er} au 3^e trimestre 2021 par rapport à la période du 1^{er} au 3^e trimestre 2020

Hébergement et restauration

L'activité des TPE-PME régionales de l'hébergement-restauration a connu une baisse de 2,9 % au 3^e trimestre 2021 et de 13,4 % en cumulé depuis le début d'année. La comparaison par rapport au niveau d'avant-crise révèle une situation toujours compliquée : -6,6 % par rapport au 3^e trimestre 2019 et -37,5 % en cumulé par rapport aux trois premiers trimestres 2019.



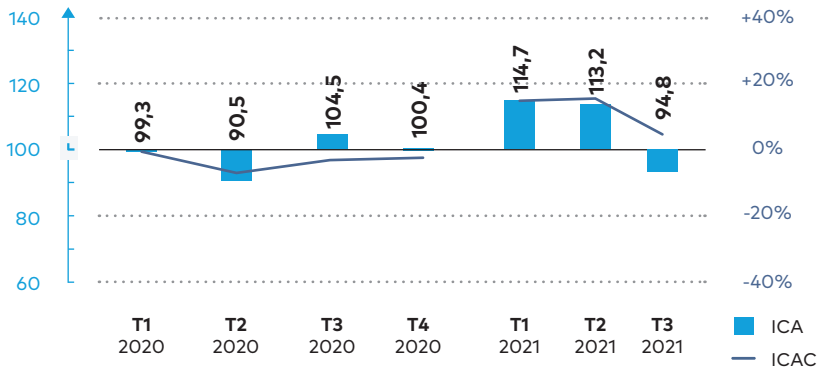
-13,4 %

de baisse cumulée de CA sur la période du 1^{er} au 3^e trimestre 2021 par rapport à la période du 1^{er} au 3^e trimestre 2020



Activités financières et d'assurance

Les entreprises des activités financières et d'assurance ont affiché une baisse d'activité (-5,2 %) par rapport au 3^e trimestre 2020, au cours duquel l'activité avait nettement augmenté. En cumulé depuis le début d'année, elles enregistrent tout de même une hausse de CA de 5,8 % grâce à un bon 1^{er} semestre. Comparativement à 2019, l'activité a diminué de 1,6 % sur le 3^e trimestre, mais a progressé de 1,3 % en cumulé sur les trois premiers trimestres de l'année.



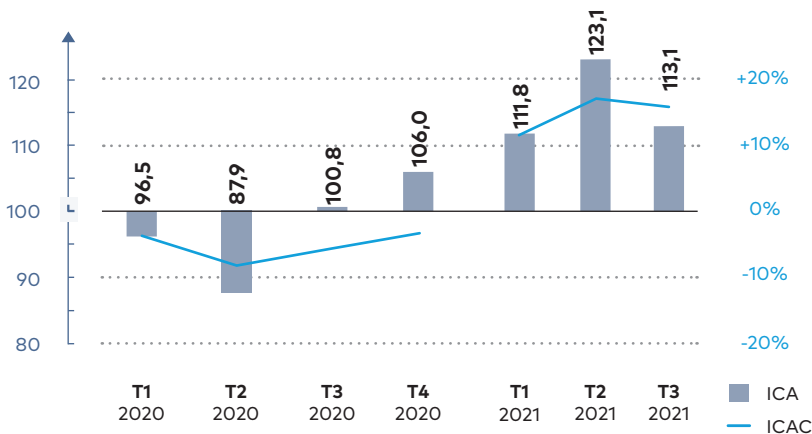
+5,8%

de hausse cumulée de CA sur la période du 1^{er} au 3^e trimestre 2021 par rapport à la période du 1^{er} au 3^e trimestre 2020



Activités immobilières

Les TPE-PME des activités immobilières enregistrent un cinquième trimestre consécutif de croissance (+13,1 %) et atteignent +16,4 % de hausse cumulée de CA sur les trois premiers trimestres 2021. Elles bénéficiaient cependant d'un effet de base favorable, les baisses d'activité ayant été importantes lors du 1^{er} semestre 2020. Par rapport à 2019, la hausse s'élève à 11,3 % sur le trimestre et à 7,8 % en cumulé depuis le début d'année.



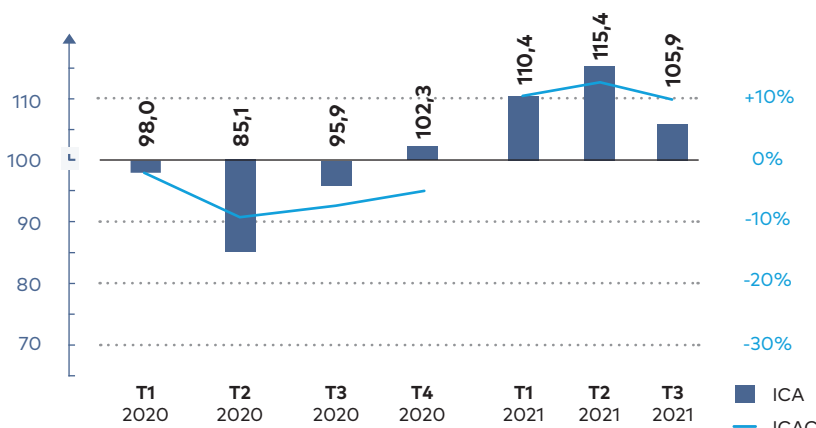
+16,4%

de hausse cumulée de CA sur la période du 1^{er} au 3^e trimestre 2021 par rapport à la période du 1^{er} au 3^e trimestre 2020



Activités spécialisées, scientifiques et techniques

Les entreprises normandes du secteur des activités spécialisées, scientifiques et techniques affichent un quatrième trimestre consécutif de croissance (+5,9 % par rapport au 3^e trimestre 2020) mais bénéficiaient toutefois d'un effet de base favorable. Le CA cumulé sur les trois premiers trimestres de l'année s'élève ainsi à +9,9 % comparativement à la même période un an plus tôt. La comparaison par rapport aux résultats 2019 fait également état d'une progression : +0,6 % sur le 3^e trimestre et +2,3 % en cumulé depuis le début d'année.



+9,9%

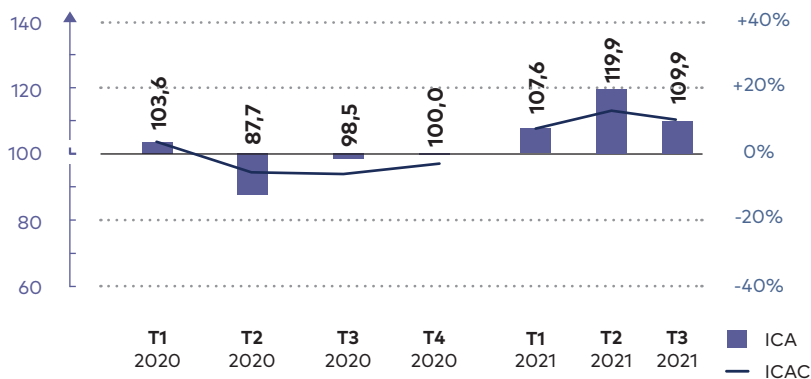
de hausse cumulée de CA sur la période du 1^{er} au 3^e trimestre 2021 par rapport à la période du 1^{er} au 3^e trimestre 2020



Activités de services administratifs et de soutien



Les entreprises des activités de services administratifs et de soutien enregistrent une croissance d'activité de 9,9 % au 3^e trimestre 2021 et voient ainsi leur CA cumulé progresser de 10,1 % depuis le début de l'année. L'analyse des résultats par rapport à 2019 révèle une croissance de 5,3 % au 3^e trimestre et de 4,9 % en cumulé sur les trois premiers trimestres.



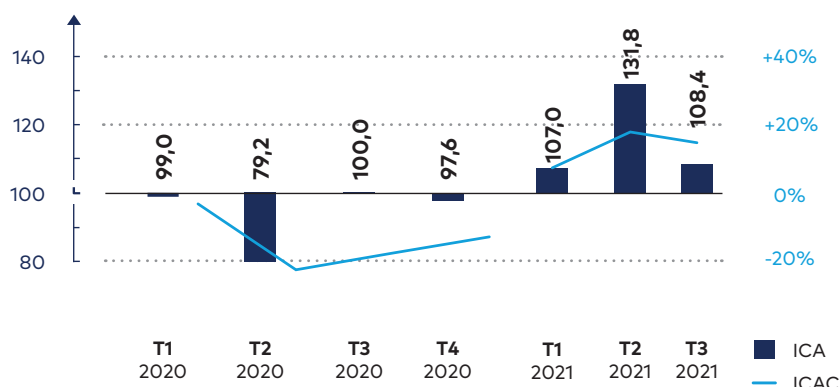
+10,1%

de hausse cumulée de CA sur la période du 1^{er} au 3^e trimestre 2021 par rapport à la période du 1^{er} au 3^e trimestre 2020

Santé humaine et action sociale*



Les entreprises de la santé humaine et action sociale continuent de voir leur activité croître : +8,4 % au 3^e trimestre 2021 et +14,4 % de hausse cumulée sur les trois premiers trimestres de l'année par rapport à 2020. Comparativement à 2019, la hausse est de 9,2 % sur le trimestre et de 6,1 % en cumulé sur les trois premiers trimestres de l'année.



+14,4%

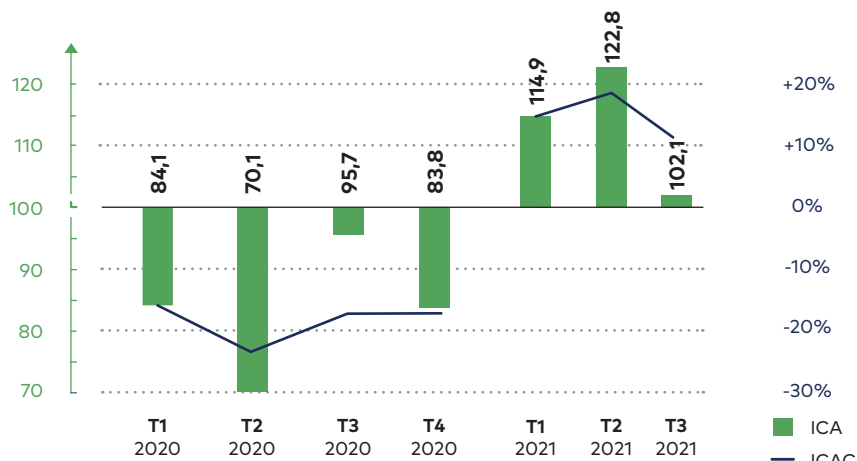
de hausse cumulée de CA sur la période du 1^{er} au 3^e trimestre 2021 par rapport à la période du 1^{er} au 3^e trimestre 2020

**NB : les échantillons étant faibles pour ce secteur, les résultats sont à interpréter avec précaution.*

Autres activités de services



Pour les entreprises des autres activités de services, l'activité progresse de 2,1 % au 3^e trimestre 2021. Si les TPE-PME du secteur affichent une hausse cumulée de CA de 11,3 % depuis le début de l'année, elles n'ont pas encore retrouvé leur niveau d'avant-crise. En effet, comparé à 2019, l'activité est en recul de 1,6 % sur le 3^e trimestre et de 7,1 % en cumulé sur les trois premiers trimestres de l'année.



+11,3%

de hausse cumulée de CA sur la période du 1^{er} au 3^e trimestre 2021 par rapport à la période du 1^{er} au 3^e trimestre 2020

SOURCES & METHODOLOGIE

- Les données proviennent de la base de données Statexpert, construite à partir des télédéclarations sociales et fiscales réalisées par les experts-comptables pour le compte de leurs clients, les TPE-PME. Les données présentées ici sont issues des informations provenant des déclarations mensuelles et trimestrielles de TVA (EDI-TVA). Il s'agit du chiffre d'affaires (CA) déclaré par les entreprises sur les déclarations de TVA des périodes concernées.
- Les données trimestrielles sont basées sur un échantillon d'environ 23 000 entreprises au niveau régional. Les données ont été calculées sur un périmètre d'entreprises présentes lors d'une période analysée et lors de la même période de l'année précédente, qui n'ont pas changé de code NAF et dont l'établissement principal n'a pas changé de département entre ces deux périodes. Les évolutions sont calculées en glissement annuel (une période par rapport à la même période de l'année précédente) et corrigées des jours ouvrés.
- Les entreprises dont le CA mensuel ou trimestriel dépasse 3 fois l'écart-type du CA mensuel ou trimestriel moyen des entreprises du même secteur d'activité (niveau 1 - sections) ont été écartées de l'analyse. Les entreprises réalisant un chiffre d'affaires annuel supérieur à 50 millions d'euros sont également écartées de l'échantillon analysé.
- Afin de prendre en compte encore plus finement les impacts de la crise sanitaire, les mesures de restriction et le confinement, certains filtres ont été désactivés, notamment ceux excluant les entreprises dont le CA était à 0 sur les périodes analysées ou cumulant au moins la moitié de leurs déclarations à 0 sur la dernière année. Certaines déclarations à néant réalisées lors des mois de confinement, de restriction ou lors du mois de juillet ont pu être prises en compte afin de rendre compte de la réalité de l'activité des entreprises.
- L'indice de chiffre d'affaires (ICA) mesure l'évolution du CA moyen par entreprise entre une période (ici un trimestre) et la même période de l'année précédente, avec correction des jours ouvrés.
- Effet de base : un effet de base peut survenir lorsque l'évolution d'une variable entre N et N-1 varie non pas en raison d'une variation du niveau de la variable entre ces deux dates, mais principalement en raison de l'évolution antérieure (entre N-1 et N-2). A titre d'exemple, si une entreprise a subi une forte baisse d'activité entre N-1 et N-2, alors il y a plus de chance que l'évolution soit positive entre N et N-1.
- L'indice de chiffre d'affaires cumulé (ICAC) mesure l'évolution du CA moyen par entreprise de la période du 1^{er} trimestre de l'année N au dernier trimestre présenté de l'année N, par rapport au CA moyen par entreprise de la même période de l'année N-1, avec correction des jours ouvrés.
- Les secteurs correspondent à la nomenclature d'activités française - NAF rév. 2, 2008 (édition 2015)
 - Niveau 1 (sections), soit 21 secteurs.
 - Niveau 5 (sous-classes), soit 732 secteurs.

Infographie réalisée par :